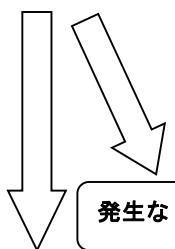
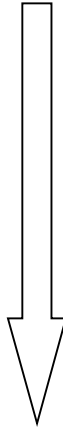
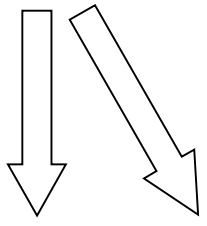


1. 児童生徒が学校にいるときにミサイルが飛来した際の対応マニュアル

朝霞市立朝霞第九小学校

対応	情報等	校長・教頭等	教職員	児童生徒
防止 ・ 準備	Jアラート等 ・状況の情報収集に努める。 ・キーワード「ミサイル」	<input type="checkbox"/> 安全管理	<input type="checkbox"/> 安全指導	<input type="checkbox"/> 安全学習 ・ミサイルについて知る。 ・身の安全の守り方、避難行動について知る。
対応	ミサイル注意情報 	<input type="checkbox"/> 第1行動指示 ・情報収集（Jアラート等） ・避難状況の確認 ・放送、拡声器又は伝令	<input type="checkbox"/> 第1行動開始 「ミサイルが飛来しています。身を守る準備をください。」 ○外にいる者は校舎内、教室へ移動する。 ○教室内ではできるだけ中央に寄る。机を中央に寄せる。 ○窓、カーテンを閉める。	<input type="checkbox"/> 発生なし→解除指示→教育活動再開
	ミサイル飛来 	<input type="checkbox"/> 第2行動指示	<input type="checkbox"/> 第2行動開始 「ミサイルが飛来しています。自分の身をしっかりと守りなさい。」 ○机の下にもぐる。 （窓、ドア、壁から離れる） ○頭と首を守る。 （防災頭巾やヘルメットなど、無い場合は両手） <教職員の共通行動> ●児童生徒の避難行動を確認する。 ●教職員は、その場にいる児童生徒を勇気づける。 ●教職員自身も身を守る行動をとる。	
	ミサイル通過 	<input type="checkbox"/> 第3行動指示 <input type="checkbox"/> 状況確認 ・児童生徒安否、被害状況確認 ・被害状況により、消防、救急、教育委員会へ連絡 ・学校周辺確認	<input type="checkbox"/> 第3行動開始 「先生方は状況を報告してください。児童生徒はその場に待機しなさい。」 ●児童生徒を落ち着かせる。 ●児童生徒の安否、被害状況を確認する。 ●状況を管理職へ報告する。 ●児童生徒をその場に待機させる。待機させられ状況の場合は安全な場所へ誘導する。（負傷者への応急手当）	<input type="checkbox"/> 教育活動不可能 <input type="checkbox"/> 教育活動可能
回復	<input type="checkbox"/> 教育活動続行不可能な被害 ・学校災害対策本部設置（対応検討） ・安全な場所へ児童生徒を誘導 ・メール配信、HPによる情報提供（下校の遅れ、場合によっては引渡し）	<input type="checkbox"/> 学校再開 <input type="checkbox"/> 災害対策評価	<input type="checkbox"/> 教育活動続行可能 ・授業再開 ・学校周辺の安全が確認された後、通常下校 ・メール配信、HPによる情報提供	<input type="checkbox"/> メンタルサポート

2. 児童生徒が登下校しているときにミサイルが飛来した際の対応マニュアル

朝霞市立朝霞第九小学校

対応	校長・教頭等	教職員	状況等	児童生徒
防止・準備	<input type="checkbox"/> 安全管理 <ul style="list-style-type: none"> ●通学路点検 ●登下校指導 ●通学路、通学方法等の把握 ●保護者、地域との連携（災害発生時の申し合わせ等） 	<input type="checkbox"/> 安全指導	Jアラート等 ・状況の情報収集に努める。 ・キーワード「ミサイル」	<input type="checkbox"/> 安全学習 ・「地域安全マップ」の作成
対応	第1行動 <input type="checkbox"/> 第1行動指示 ・情報収集（Jアラート等） ・登下校状況の把握 ・放送、拡声器又は伝令 <div style="border: 1px solid black; padding: 5px; text-align: center;">発生なし→解除指示</div>	<input type="checkbox"/> 第1行動開始 ・登下校状況の確認 ・在校児童生徒の安全確保	ミサイル注意情報 	<input type="checkbox"/> 第1行動開始 ・登下校前にミサイル注意情報が発令された場合は自宅又は学校で待機する。 ・登下校中にミサイルの飛来が予測された場合は、安全な場所へ避難する。 ・近くの人に助けを求める。
	第2行動 <input type="checkbox"/> 第2行動指示	<input type="checkbox"/> 第2行動開始 ・在校児童生徒の安全確保	ミサイル飛来 	<input type="checkbox"/> 第2行動開始 ・自らの身を守る場所で安全を確保する。 ・頭、首を守る。
	第3行動 <input type="checkbox"/> 第3行動指示 <input type="checkbox"/> 状況確認 ・児童生徒安否、被害状況確認 ・被害状況により消防、救急、教育委員会へ連絡 ・学校周辺の安全確認確	<input type="checkbox"/> 第3行動開始 ・在校児童生徒確認安否、被害状況確認 ・在校していない児童生徒の安否確認 ・負傷者への応急手当を行う。	ミサイル通過 	<input type="checkbox"/> 第3行動開始 ・登下校中の場合、学校か自宅へ安全に戻る方に行く。 ・状況によっては避難場所で待機する。 ・自宅に戻った際は学校へ連絡する。
回復	<input type="checkbox"/> 教育活動不可能な被害 ・学校災害対策本部設置（対応検討） ・安全な場所へ児童生徒を誘導 ・メール配信、HPによる情報提供（休校、児童生徒の下校、場合によっては引渡しについて） <input type="checkbox"/> 学校再開 <input type="checkbox"/> 災害対策評価		<input type="checkbox"/> 教育活動可能 ・通常授業 ・メール配信、HPによる情報提供	<input type="checkbox"/> メンタルサポート

3. 児童生徒が校外学習に参加しているときにミサイルが飛来した際の対応マニュアル

朝霞市立朝霞第九小学校

対応	在校教職員	状況等	引率教職員	児童生徒
防止 ・ 準備	<input type="checkbox"/> 安全管理 ・日程の把握 ・児童生徒の名簿の確認 ・状況等の確認	Jアラート等 ・状況の情報収集に努める。 ・キーワード 「雷を伴う」「大気の状態が不安定」「竜巻などの激しい突風」	<input type="checkbox"/> 安全指導	<input type="checkbox"/> 安全学習 ●現地の防災計画、避難所、避難場所、医療機関の確認 ●宿泊場所の構造、安全な場所、非常口、避難経路の確認 ●児童生徒緊急連絡先の管理 ●往復の交通機関における安全確認
対応	第1行動 <input type="checkbox"/> 情報収集 ・情報収集（Jアラート等） ・現地との連絡（現地の近隣でミサイルが飛来し、被害がでた場合も状況を確認）	ミサイル注意情報 	<input type="checkbox"/> 第1行動指示	<input type="checkbox"/> 第1行動開始 「宿泊所等にいる場合」 ○外にいる者は室内へ避難する。 ○室内の安全な場所に避難する。 ○できるだけ下の階に避難する。 ○窓、カーテンを閉める。 「屋外にいる場合」 ●安全な場所へ直ちに避難させる。
	第2行動 <input type="checkbox"/> 情報収集 ・情報収集（Jアラート等）	ミサイル飛来 	<input type="checkbox"/> 第2行動指示	<input type="checkbox"/> 第2行動開始 「その場に応じた避難行動をとる」 ○机の下にもぐる。（窓、ドア、壁から離れる） ○頭と首を守る。（防災頭巾やヘルメットなど、無い場合は両手） <教職員の共通行動> ●児童生徒の避難行動を確認する。 ●教職員は、その場にいる児童生徒を勇気づける。 ●教職員自身も身を守る行動をとる。
	第3行動 <input type="checkbox"/> 情報収集 ・現地の情報収集（安否、被害状況等） ・中止になった場合の家庭、教育委員会への連絡	ミサイル通過 	<input type="checkbox"/> 第3行動指示	<input type="checkbox"/> 第3行動開始 ●児童生徒を落ち着かせる。 ●児童生徒の安否、被害状況を確認し状況を学校へ報告する。 ●被害状況により、消防、救急へ連絡する。 ●負傷者の応急手当を行う。
回復	<input type="checkbox"/> 教育活動続行不可能な被害 ・学校災害対策本部設置（対応検討） ・家庭への連絡、教育委員会へ状況説明 ・メール配信、HPによる情報提供（帰校等） ・担当旅行会社との連絡		<input type="checkbox"/> 教育続行活動可能 ・校外行事再開 ・メール配信、HPによる情報提供	
	<input type="checkbox"/> 学校再開 <input type="checkbox"/> 災害対策評価		<input type="checkbox"/> メンタルサポート	