


児童生徒が校外学習に参加しているときに地震が発生した際の対応マニュアル

緊急情報 QR コード

朝霞市立朝霞第九小学校




1 児童生徒の安全確保
(第一次避難)



○的確な指示
・ 頭部保護・机の下等に避難
・ 負傷者の確認と処置
・ 出口確保・二次災害の防止等




建物外への避難指示



安全経路の確認・不安への対処




2 屋外へ避難
(第二次避難)



・ 人数点呼 ・ 負傷者の搬送
・ 「おかしもち」の徹底



3 現地災害対策本部設置
(引率先施設)



・ 情報収集及び関係機関との連絡
・ 学校責任者と連絡
・ 現地状況の伝達、帰校させるか否かの判断



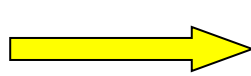
避難所へ



4 引き渡し
※帰校が困難な場合、現地での保護の継続、または現地での引き渡しを行う。



○引き渡しを行う際の情報発信として
①緊急連絡網 ②携帯メール
③防災無線 ④スマイルFM (76.7MHz)
⑤学校ホームページ(QRコードからつながります)
⑥災害用伝言ダイヤル(171)
いずれも電力が供給され、通信回線がつながる場合です。



帰校

児童生徒の心のケア

・ 引き渡し関係者へ連絡努力
・ 児童生徒の心のケア
・ 飲料水、食事、衣料、衣料用品等の確保